

ZIMOWA KICIA KOCIA NA WIELKIM EKRANIE!



MATERIAŁY EDUKACYJNE

na podstawie bestsellerowej serii książek „Kicia Kocia” ANITY GŁOWIŃSKIEJ

Kicia Kocia

pod choinkę

Producent:
EGoFILM

Koproducent:
PARIS HENDZEL
STUDIO

FILM REALIZOWANY W POLSCE ZE WSPARCIEM FINANSOWYM NA PODSTAWIE
USTAWY O FINANSOWYM WSPARCIU PRODUKCJI KINOWEJ I PRZECZYNNIA PRZEZ
POLSKI INSTYTUT SZTUKI FILMOWEJ ZE ŚRODKÓW MINISTRA KULTURY I DZIEDZICTWA NARODOWEGO

Współpraca Kultury
i Dziedzictwa Narodowego

10% Cash
Rebate
Polski Instytut
Sztuki Filmowej

FILM WSPÓLFINANSOWANY PRZEZ
POLSKI INSTYTUT SZTUKI
FILMOWEJ

POLSKI
INSTYTUT
SZTUKI
FILMOWEJ

Partner filmu:
Media Rodzina

młode
horyzonty

WSTĘP



Tytułowa bohaterka Kicia Kocia wspólnie z rodziną poznaje otaczający ją świat i przeżywa różnego rodzaju przygody. Codziennie zmagają się z życiowymi sytuacjami, czasem zabawnymi, pozytywnymi, czasem trudnymi. Przygody ukazane w poszczególnych odcinkach dotyczą zagadnień bliskich matemu dziecku, odzwierciedlają dziecięce emocje, pozwalają utożsamiać się z przedstawionymi w serii bohaterami. Czasem Kicia Kocia czuje wieczorny strach, a czasem podekscytowanie, bo wybiera się w podróż pociągiem.

Ciepła opowieść opisująca radości i smutki życia codziennego zaciera różnice między kocimi i ludzkimi bohaterami. Najmłodszy widzowie w łatwy sposób odnajdą w bohaterach siebie i swoich przyjaciół. Wspólnie idą do biblioteki, bawią się na śniegu, albo ozdabiają pyszne ciasteczka.

Kinowe spotkanie z przygodami Kici Koci może być świetnym punktem wyjścia do wielu rozmów z dziećmi, pretekstem do poruszenia tematów, które są im bliskie i jednocześnie ważne. Poruszane w poszczególnych odcinkach zagadnienia stwarzają sytuację dydaktyczną, którą warto wykorzystać w pracy z dziećmi.

Przygotowane karty pracy w luźny sposób nawiązują do treści poszczególnych filmowych odcinków i poruszanych w nich zagadnień. Pozwalają poszerzyć tematykę pojawiającą się w filmie i zachęcić dzieci do przemyśleń i refleksji.

ANNA ŚWIĆ – nauczycielka, logopedka, trenerka, autorka scenariuszy i narzędzi dydaktycznych, koordynatorka ogólnopolskiego programu "Uczymy dzieci programować".


Kicia Kocia zima

Zima, to piękny, biały czas. Czas beztrudnych zabaw na śniegu, dziecięcej radości. Ale to też czas, w którym łatwo o infekcje i niebezpieczne sytuacje. Przygotowane zadania nawiązują do zimowego ubioru. Pojawia się też śnieżynki i bałwanek, którego dzieci ozdobią zgodnie z własnymi pomysłami.


Otocz pętlą ubrania idealne na zimową porę:



Połącz w pary takie same śnieżynki:



Zamień zwykłe kule w zimowego bałwanka:



Kicia Kocia gotuje

Nic nie smakuje tak dobrze, jak coś co przygotowane zostało z uczuciem. Motywem przewodnim przygotowanych zadań będą ciasteczka. Dzieci ozdobią je w dowolny sposób, wykorzystają do ułożenia sudoku i zaznaczą kolejność wykonywania kulinarnego przepisu.


Na ilustracjach przedstawiony jest proces pieczenia bułeczek.
Połącz obrazki zgodnie z odpowiednią kolejnością.



Ozdób ciastka w dowolny sposób. Możesz użyć kolorowego lukru i różnych posypek. Możesz narysować ulubione wzory.



Otocz pętlą ciasteczko, które powinno się znaleźć w pustym okienku, zakładając, że to samo ciastko nie może powtórzyć się w linii pionowej i w linii poziomej.




Kicia Kocia w pociągu

Pociąg to środek transportu bardzo lubiany przez dzieci. Zazwyczaj nie korzystamy z niego zbyt często, więc jest dla najmłodszych dużą atrakcją. W przygotowanych zadaniach motywem przewodnim będą właśnie pociągi.

Policz wagony doczepione do każdej z lokomotyw.
Zaznacz ich liczbę w okienkach wykorzystując do tego kropki.



Ozdób lokomotywę według własnego pomysłu.



Na czerwono otocz pociągi poruszające się w prawo, a na zielono w lewo.




Kicia Kocia sprząta

Czy ktoś lubi porządki... niekoniecznie. Dzieci również za nimi nie przepadają. Chyba, że połączymy je z zabawą. W przygotowanych kartach pracy dzieci uporządkują kolorowe skarpetki, poćwiczą spostrzegawczość wyszukując różnice na obrazkach. Sprawdzą też, które narzędzia mogą być przydatne podczas robienia porządków.

Które narzędzia będą przydatne przy sprzątaniu?



Znajdź 5 szczegółów, którymi różnią się te obrazki.



Mama przyniosła pranie. Pomóż jej je posegregować.
Połącz skarpetki w pary.



Kicia Kocia w bibliotece

Biblioteka to miejsce, które pomaga nam poznawać świat, rozwijać wyobraźnię i przenosić się w świat marzeń.


Znajdź drogę do książki.



Połącz książki od najmniejszej do największej.




Zaprojektuj okładkę swojej pierwszej książeczki.



Kicia Kocia nie może zasnąć

W przygotowanych zadaniach tematem przewodnim będzie księżyc, który często widoczny jest na niebie i wzbudza dziecięcą ciekawość. Karta z zadaniem będzie nawiązywała również do wieczornych rytuałów, które mogą ułatwić zaśnięcie.


Dokończ rysować wzór pilnując tego, aby został zachowany rytm.



Narysuj swój wieczorny rytuał. Co robisz zanim pójdziesz spać?



Pola oznaczone kwadratami pokoloruj na żółto, a pola oznaczone kotami pokoloruj na granatowo. Jaki obrazek powstał na kratownicy?





młode dystrybucja
horyzonty 

Kontakt dla kin:
Stella Skiba
stella.skiba@nowehoryzonty.pl
t. +48 538 238 381

Kontakt dla mediów:
Emil Miskowicz-Adamowicz
emil.miskowicz@nowehoryzonty.pl
t. +48 668 009 887

dystrybucja.mlodehoryzonty.pl